

**Zbiór instrukcji dotyczących
składania, przyjmowania oraz
monitorowania
e-deklaracji w systemach
ZIU oraz SIOEO**

Spis treści

Spis treści.....	2
1. Składanie e-deklaracji przez zdających w ZIU	3
2. Anulowanie e-deklaracji przez zdających w ZIU	17
3. Przyjmowanie e-deklaracji przez dyrektorów w SIOEO	19
4. Monitorowanie danych z e-deklaracji	22
5. Przyjmowanie e-deklaracji absolwentów	25
6. Odrzucenie e-deklaracji absolwentów.....	29

1. Składanie e-deklaracji przez zdających w ZIU

Aby złożyć e-deklarację w systemie ZIU należy:

1. Dyrektor szkoły przekazuje zdającym dane do logowania w serwisie ZIU, które zawierają informacje: *Login, Hasło, Data wygenerowania hasła, Adres serwisu*.






Jan Kowalski	A01	
Login: jankow1	Hasło: sSEKaTNTkSx6	
Data wygenerowania hasła: 23.08.2023 10:03:07		
Adres serwisu: https://ziu.gov.pl		

2. Wejść na stronę <https://wyniki.edu.pl>, a następnie zalogować się wprowadzając login oraz hasło w odpowiednie pola ¹ i kliknąć przycisk *Dalej* ² lub wybrać inny sposób logowania: profil zaufany, e-dowód lub bankowość elektroniczną ³.



Zaloguj się do usługi

Wybierz bezpieczny sposób logowania

- 
Profil zaufany
 Użyj loginu i hasła lub bankowości elektronicznej >
- 
Aplikacja mObywatel Polecany
 Skanuj kod QR za pomocą aplikacji mObywatel >
- 
Bankowość elektroniczna
 Zaloguj się za pomocą bankowości elektronicznej >
- 
e-Dowód
 Użyj aplikacji mobilnej lub komputera z czytnikiem >
- 
USE eID
 Use your National eID to access online services >

- W przypadku problemów z dostępem, upewnić się czy połączenie z internetem działa poprawnie, a następnie, jeżeli zaistnieje taka konieczność, skorzystać z opcji odzyskiwania hasła (przycisk *Nie pamiętam hasła*) ⁴.



Login *

Hasło *

Nie pamiętam hasła  **4**

DALEJ

lub wybierz inny sposób logowania

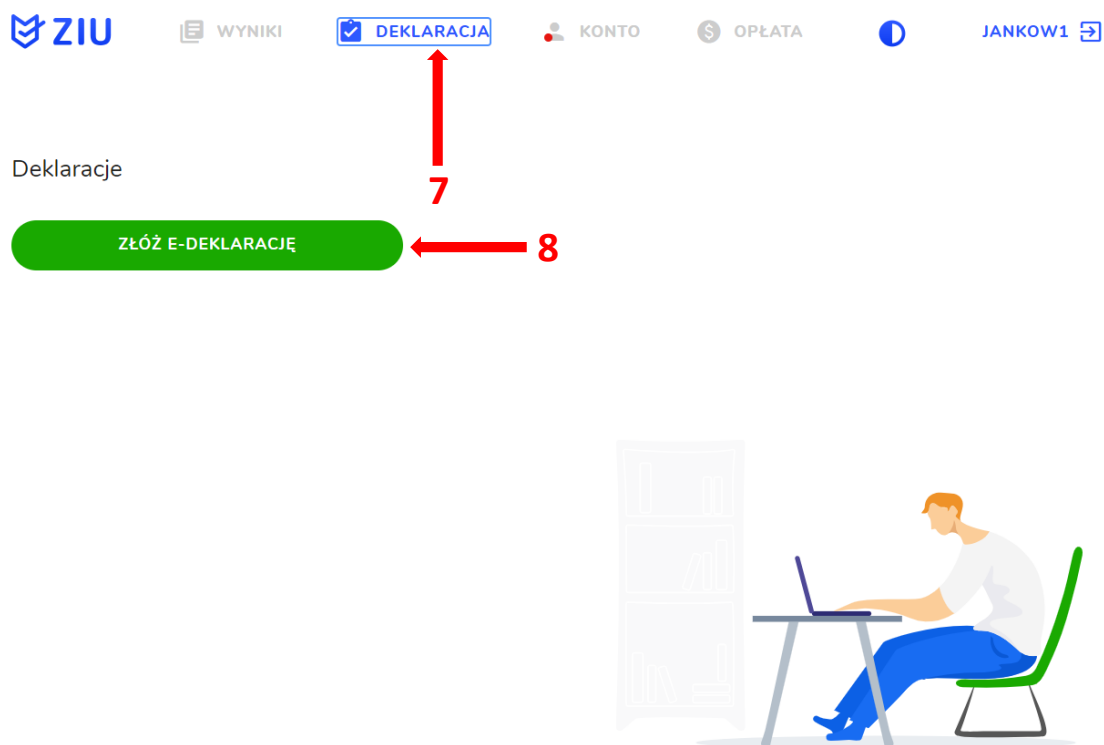
Login profil zaufany, e-dowód lub bankowość elektroniczna



4. Po zalogowaniu, w zakładce *Konto* ⁵ należy zweryfikować lub uzupełnić adres e-mail ⁶.



5. Po wybraniu zakładki *Deklaracja* ⁷, kliknąć *Złóż e-deklarację* ⁸.



6. Uzupełnić dane kontaktowe wpisując/wybierając z listy: *Telefon, Email, Numer budynku, Województwo, Kod pocztowy, Miejscowość* w polach wymaganych oraz opcjonalnie wprowadzić dane w polu *Ulica* oraz *Numer lokalu* ⁹.



WYNIKI

DEKLARACJA

KONTO

OPŁATA



JANKOW1

Deklaracja maturalna

ZIU / DEKLARACJA / DEKLARACJA MATURALNA

Deklaracja do: Egzamin maturalny - Sesja główna

Dane osobowe

IMIĘ (IMIONA) I NAZWISKO

Jan Kowalski

PESEL

96111429351

Dane kontaktowe

Telefon *

Email *

Ulica

Numer budynku *

Numer lokalu

Województwo *

Kod pocztowy *

Miejscowość *



Uczeń – absolwent tegoroczny, który zamierza przystąpić do egzaminu maturalnego bezpośrednio po ukończeniu szkoły.

Absolwent – absolwent z lat ubiegłych, który ukończył szkołę i po upływie danego czasu chce przystąpić do egzaminu maturalnego.

Uzupełnianie deklaracji w przypadku Ucznia

1. W przypadku ucznia uzupełnić dane podstawowe zaznaczając *Uczeń* ¹.
2. Jeśli zdający należy do oddziału dwujęzycznego, zaznaczyć checkbox ², a następnie wybrać z rozwijalnej listy rodzaj drugiego języka nauczania ³ oraz język nauczania ⁴.
3. Z rozwijalnej listy wybrać właściwy rodzaj deklaracji ⁵.

1 Dane podstawowe

Uczeń Absolwent

Dodatkowe informacje o typie ukończonej szkoły *

4-letnie liceum ogólnokształcące

2 Zaznacz jeżeli uczęszczałeś do klasy: dwujęzycznej, z językiem mniejszości narodowej, z językiem mniejszości etnicznej lub z językiem regionalnym

Drugi język nauczania

język obcy nowożytny **3** Język nauczania **4**

Rodzaj deklaracji

[Informacje dotyczące wyboru właściwej formuły egzaminu maturalnego](#)

Egzamin maturalny w formule 2023 **5**

Wybór właściwego rodzaju deklaracji ułatwia tabela, dostępna pod adresem:

<https://cke.gov.pl/egzamin-maturalny/egzamin-maturalny-w-formule-2023/harmonogram-komunikaty-i-informacje/rok-szkolny-2023-2024/>

Typ szkoły, którą ukończyłeś (-łaś):	4-letnie LO albo szkoła artystyczna realizująca program 4-letniego LO	5-letnie technikum	3-letnie LO albo szkoła artystyczna realizująca program 3-letniego LO	4-letnie technikum	branżowa szkoła II stopnia na podbudowie 8-letniej szkoły podstawowej	branżowa szkoła II stopnia na podbudowie gimnazjum	ponadpodstawowa szkoła średnia (sprzed 2005 r.)	LO ukończone eksternistycznie lub plan ukończenia LO eksternistycznie w 2024 r.	szkoła ukończona za granicą (bez uprawnień do studiowania w Polsce)	liceum uzupełniające, liceum profilowane, technikum uzupełniające dla młodzieży (po 2005 r.)
Opis Twojej sytuacji:	1	2	3	4	5	6	7	8	9	10
Przystępuję do egzaminu maturalnego po raz pierwszy.	Formuła 2023	Formuła 2023	Formuła 2015	Formuła 2015	Formuła 2023	Formuła 2015	Formuła 2023	Formuła 2015** Formuła 2023**	Formuła 2023	Formuła 2015
Przystępuję już do egzaminu maturalnego.	Formuła 2023	---	Formuła 2015	Formuła 2015	---	Formuła 2015	Formuła 2015* Formuła 2023*	Formuła 2015** Formuła 2023**	Formuła 2015*** Formuła 2023***	Formuła 2015

* Absolwenci ponadpodstawowej szkoły średniej przystępują do egzaminu maturalnego w **Formule 2023**, z wyjątkiem absolwentów, którzy przystąpili do egzaminu maturalnego po raz pierwszy w latach 2019–2022, ale nie uzyskali świadectwa dojrzałości – ci absolwenci przystępują do egzaminu w **Formule 2015**.

** Osoby, które uzyskały lub uzyskają świadectwo ukończenia 4-letniego LO na podstawie egzaminów eksternistycznych, przystępują do egzaminu w **Formule 2023**. Osoby, które uzyskały świadectwo ukończenia 3-letniego LO na podstawie egzaminów eksternistycznych, przystępują do egzaminu w **Formule 2015**.

*** Jeżeli zdający przystąpił do egzaminu maturalnego po raz pierwszy w 2023 r. (w **Formule 2023**), przystępując do egzaminu maturalnego ponownie w 2024 r., również przystępuje do egzaminu w **Formule 2023**. Jeżeli przed 2024 r. przystępował do egzaminu w **Formule 2015** – w 2024 r. również przystępuje do egzaminu w **Formule 2015**.

4. Uzpełnić pola dotyczące egzaminów obowiązkowych.
5. Jeśli uczeń przystępuje do części ustnej egzaminu zaznaczyć checkbox ⁶.
6. Uzpełnić informacje dotyczące egzaminów dodatkowych, wybierając z listy dany egzamin, a następnie klikając przycisk *Dodaj* ⁷.
7. W celu usunięcia wybranego poprzednio egzaminu dodatkowego, kliknąć ⁸.

Egzaminy obowiązkowe

język polski poziom podstawowy (M) język polski ustny (M) ⁶

język angielski poziom podstawowy (M) język angielski ustny (M)

matematyka poziom podstawowy (M)

Egzaminy dodatkowe

biologia poziom rozszerzony (M) ⁸

chemia poziom rozszerzony (M) ⁷ **DODAJ**

8. Jeżeli zdający nie musi przystąpić do egzaminu maturalnego z przedmiotu dodatkowego, ponieważ posiada dokumenty uprawniające do uzyskania tytułu technika, należy zaznaczyć checkbox ⁹, a następnie z listy wybrać posiadany dokument ¹⁰.

⁹ Nie muszę przystępować do egzaminu maturalnego z przedmiotu dodatkowego, ponieważ posiadam dokumenty potwierdzające uprawnienia do uzyskania dyplomu w zawodzie nauczonym na poziomie technika:

Wybierz jedną z dostępnych opcji ¹⁰

Jeżeli odpowiednie dokumenty uzyskasz przed 20 kwietnia 2023 r., możesz złożyć do dyrektora szkoły pisemną informację o rezygnacji z przystąpienia do egzaminu z przedmiotu dodatkowego na poziomie rozszerzonym.

9. Zaznaczyć checkbox ¹¹ wyrażający właściwe oświadczenia.

Zgody i oświadczenia

- Oświadczam, że podane dane teleadresowe umożliwiają kontakt ze mną.
- Oświadczam, że jestem świadomy(-a), że podane dane osobowe będą przetwarzane dla celów związanych z przeprowadzeniem egzaminu maturalnego oraz procesem rekrutacji na studia.
(Na podstawie art. 6 ust. 1 pkt A Rozporządzenia Parlamentu Europejskiego i Rady (UE) 2016/679 z 27 kwietnia 2016 r. w sprawie ochrony osób fizycznych w związku z przetwarzaniem danych osobowych i w sprawie swobodnego przepływu takich danych oraz uchylenia dyrektywy 95/46/WE).
- Oświadczam, że zapoznałem (-łam) się z zasadami wnoszenia opłaty za egzamin maturalny. Zasady: [link](#)
- Oświadczam, że dołączę w wymaganym terminie potwierdzenie wpłaty za egzamin/egzamin (jeżeli dotyczy).
- Oświadczam, że zamierzam złożyć dokument potwierdzający uprawnienie do dostosowania warunków i/lub formy przeprowadzania egzaminu maturalnego.

11

10. W celu dodania załącznika, kliknąć *Dodaj załącznik* ¹² przy odpowiednim rodzaju dokumentacji.

Usunięcie dodanego poprzednio załącznika jest możliwe po kliknięciu ¹³.

11. Po prawidłowym uzupełnieniu całego formularza e-deklaracji, należy kliknąć aktywny przycisk *Dalej* ¹⁴.

Zweryfikować wszystkie wprowadzone dane w podsumowaniu i kliknąć *Wyślij* ¹⁵.

Załączniki

- Dokumenty potwierdzające uprawnienia do uzyskania dyplomu w zawodzie nauczonym na poziomie technika
- Dokumenty uprawniające do przeprowadzenia egzaminu maturalnego w warunkach i/lub formie dostosowanych do indywidualnych potrzeb
np. Orzeczenie o potrzebie kształcenia specjalnego, orzeczenie o potrzebie indywidualnego nauczania, zaświadczenie lekarskie o stanie zdrowia, opinia o specyficznych trudnościach w uczeniu się.

Dodaj załącznik ¹²

Test.pdf ¹³

 W przypadku konieczności załadowania więcej niż jednego pliku do danego załącznika, spakuj je w paczkę o formacie zip.



- Oświadczam, że załączone dokumenty w wersji elektronicznej są zgodne z oryginałem.

14

ANULUJ

DALEJ


Załączniki

- Dokumenty potwierdzające uprawnienia do uzyskania dyplomu w zawodzie nauczonym na poziomie technika [Test.pdf](#) 
 - Dokumenty uprawniające do przeprowadzenia egzaminu maturalnego w warunkach i/lub formie dostosowanych do indywidualnych potrzeb [Test.pdf](#) 
np. Orzeczenie o potrzebie kształcenia specjalnego, orzeczenie o potrzebie indywidualnego nauczania, zaświadczenie lekarskie o stanie zdrowia, opinia o specyficznych trudnościach w uczeniu się.
- Oświadczam, że załączone dokumenty w wersji elektronicznej są zgodne z oryginałem.
- [WSTECZ](#) [WYŚLIJ](#) 15

12. Pojawi się potwierdzenie złożenia deklaracji, którą można **wydrukować** klikając *Wydrukuj* 16.

Deklaracja

ZIU / DEKLARACJA



Twoja deklaracja maturalna została złożona.

[WYDRUKUJ](#) 16

Wydrukuj później

13. Złożoną deklarację maturalną można edytować do momentu zmiany statusu **Złożona**¹⁷ na **Przyjęta**¹⁸.



Deklaracje

Deklaracja maturalna ZŁOŻONA
Egzamin maturalny - Sesja główna 24.09.2023

17



Deklaracje

Deklaracja maturalna PRZYJĘTA
Egzamin maturalny - Sesja główna 22.11.2023

18



Wybór właściwego rodzaju deklaracji ułatwia tabela, dostępna pod adresem:
<https://cke.gov.pl/egzamin-maturalny/egzamin-maturalny-w-formule-2023/harmonogram-komunikaty-i-informacje/rok-szkolny-2023-2024/>

Typ szkoły, którą ukończyłeś (-łaś):	4-letnie LO albo szkoła artystyczna realizująca program 4-letniego LO	5-letnie technikum	3-letnie LO albo szkoła artystyczna realizująca program 3-letniego LO	4-letnie technikum	branżowa szkoła II stopnia na podbudowie 8-letniej szkoły podstawowej	branżowa szkoła II stopnia na podbudowie gimnazjum	ponadpodstawowa szkoła średnia (sprzed 2005 r.)	LO ukończone eksternistycznie lub plan ukończenia LO eksternistycznie w 2024 r.	szkoła ukończona za granicą (bez uprawnień do studiowania w Polsce)	liceum uzupełniające, liceum profilowane, technikum uzupełniające dla młodzieży (po 2005 r.)
Opis Twojej sytuacji:	1	2	3	4	5	6	7	8	9	10
Przystępuję do egzaminu maturalnego po raz pierwszy.	Formuła 2023	Formuła 2023	Formuła 2015	Formuła 2015	Formuła 2023	Formuła 2015	Formuła 2023	Formuła 2015** Formuła 2023**	Formuła 2023	Formuła 2015
Przystępuję już do egzaminu maturalnego.	Formuła 2023	---	Formuła 2015	Formuła 2015	---	Formuła 2015	Formuła 2015* Formuła 2023*	Formuła 2015** Formuła 2023**	Formuła 2015*** Formuła 2023***	Formuła 2015

* Absolwenci ponadpodstawowej szkoły średniej przystępują do egzaminu maturalnego w Formule 2023, z wyjątkiem absolwentów, którzy przystąpili do egzaminu maturalnego po raz pierwszy w latach 2019–2022, ale nie uzyskali świadectwa dojrzałości – ci absolwenci przystępują do egzaminu w Formule 2015.
 ** Osoby, które uzyskały lub uzyskają świadectwo ukończenia 4-letniego LO na podstawie egzaminów eksternistycznych, przystępują do egzaminu w Formule 2023. Osoby, które uzyskały świadectwo ukończenia 3-letniego LO na podstawie egzaminów eksternistycznych, przystępują do egzaminu w Formule 2015.
 *** Jeżeli zdający przystąpił do egzaminu maturalnego po raz pierwszy w 2023 r. (w Formule 2023), przystępując do egzaminu maturalnego ponownie w 2024 r., również przystępuje do egzaminu w Formule 2023. Jeżeli przed 2024 r. przystępował do egzaminu w Formule 2015 – w 2024 r. również przystępuje do egzaminu w Formule 2015.

- Uzupełnić pola dotyczące egzaminów obowiązkowych.
- Jeśli absolwent przystępuje do wybranych egzaminów w części pisemnej oraz/lub ustnej zaznaczyć checkbox ¹⁰.
- Następnie uzupełnić formularz dotyczący egzaminów dodatkowych (jeśli absolwent do nich przystępuje), wybierając z listy dany egzamin i klikając przycisk *Dodaj* ¹¹.
- W celu usunięcia egzaminu dodatkowego, kliknąć ¹².

10 →

Egzaminy obowiązkowe

język polski poziom podstawowy (E)

język polski ustny (E) **10** →

język angielski poziom podstawowy (E)

język angielski ustny (E)

matematyka poziom podstawowy (E)

Egzaminy dodatkowe

biologia poziom rozszerzony (E) **12** →

chemia poziom rozszerzony (E) **11** →


DODAJ

9. Jeżeli zdający nie musi przystąpić do egzaminu maturalnego z przedmiotu dodatkowego, ponieważ posiada dokumenty uprawniające do uzyskania tytułu technika, należy zaznaczyć checkbox ¹³, a następnie z listy wybrać posiadany dokument ¹⁴.

13

Nie muszę przystępować do egzaminu maturalnego z przedmiotu dodatkowego, ponieważ posiadam dokumenty potwierdzające uprawnienia do uzyskania dyplomu w zawodzie nauczonym na poziomie technika:

Wybierz jedną z dostępnych opcji

 Jeżeli odpowiednie dokumenty uzyskasz przed 20 kwietnia 2023 r., możesz złożyć do dyrektora szkoły pisemną informację o rezygnacji z przystąpienia do egzaminu z przedmiotu dodatkowego na poziomie rozszerzonym.

14


10. Zaznaczyć checkbox ¹⁵ wyrażając zgody i oświadczenia.

Zgody i oświadczenia

15



- Oświadczam, że podane dane teleadresowe umożliwiają kontakt ze mną.
- Oświadczam, że jestem świadomy(-a), że podane dane osobowe będą przetwarzane dla celów związanych z przeprowadzeniem egzaminu maturalnego oraz procesem rekrutacji na studia.
(Na podstawie art. 6 ust. 1 pkt A Rozporządzenia Parlamentu Europejskiego i Rady (UE) 2016/679 z 27 kwietnia 2016 r. w sprawie ochrony osób fizycznych w związku z przetwarzaniem danych osobowych i w sprawie swobodnego przepływu takich danych oraz uchylenia dyrektywy 95/46/WE).
- Oświadczam, że zapoznałem (-łam) się z zasadami wnoszenia opłaty za egzamin maturalny. Zasady: [link](#)
- Oświadczam, że dołączę w wymaganym terminie potwierdzenie wpłaty za egzamin/egzamin (jeżeli dotyczy).
- Oświadczam, że zamierzam złożyć dokument potwierdzający uprawnienie do dostosowania warunków i/lub formy przeprowadzania egzaminu maturalnego.

11. W celu dodania załącznika kliknąć *Dodaj załącznik* ¹⁶.

Usunięcie dodanego poprzednio załącznika jest możliwe po kliknięciu  ¹⁷.

12. Po prawidłowym uzupełnieniu całego formularza, kliknąć aktywny przycisk *Dalej* ¹⁸. Zweryfikować wszystkie wprowadzone dane w podsumowaniu i kliknąć *Wyślij* ¹⁹.

Załączniki

- Dowód wniesienia opłaty (Jeżeli dotyczy) [Dodaj załącznik](#) 
- Dokumenty uprawniające do przeprowadzenia egzaminu maturalnego w warunkach i/lub formie dostosowanych do indywidualnych potrzeb [Test.pdf](#)  
np. Orzeczenie o potrzebie kształcenia specjalnego, orzeczenie o potrzebie indywidualnego nauczania, zaświadczenie lekarskie o stanie zdrowia, opinia o specyficznych trudnościach w uczeniu się.



 W przypadku konieczności załadowania więcej niż jednego pliku do danego załącznika, spakuj je w paczkę o formacie zip.

Oświadczam, że załączone dokumenty w wersji elektronicznej są zgodne z oryginałem.

ANULUJ

DALEJ

Załączniki

- Dowód wniesienia opłaty (Jeżeli dotyczy) [Test.pdf](#) 
 - Dokumenty uprawniające do przeprowadzenia egzaminu maturalnego w warunkach i/lub formie dostosowanych do indywidualnych potrzeb [Test.pdf](#) 
np. Orzeczenie o potrzebie kształcenia specjalnego, orzeczenie o potrzebie indywidualnego nauczania, zaświadczenie lekarskie o stanie zdrowia, opinia o specyficznych trudnościach w uczeniu się.
- Oświadczam, że załączone dokumenty w wersji elektronicznej są zgodne z oryginałem.


WSTECZ

WYŚLIJ

13. Pojawi się potwierdzenie złożeniu deklaracji, którą można **wydrukować** klikając **Wydrukuj** ²⁰.

Deklaracja

ZIU / DEKLARACJA



Twoja deklaracja maturalna została złożona.

WYDRUKUJ

Wydrukuj później

14. Złożoną deklarację maturalną można edytować do momentu zmiany statusu *Złożona*²¹ na *Przyjęta*²².

ZIU WYNIKI DEKLARACJA KONTO OPŁATA JANKOW1

Deklaracje

Deklaracja maturalna ZŁOŻONA
Egzamin maturalny - Sesja główna 24.09.2023



ZIU WYNIKI DEKLARACJA KONTO OPŁATA JANKOW1

Deklaracje

Deklaracja maturalna PRZYJĘTA
Egzamin maturalny - Sesja główna 22.11.2023



2. Anulowanie e-deklaracji przez zdających w ZIU


Aby anulować e-deklarację złożoną przez zdającego w systemie ZIU należy:


1. Po zalogowaniu przejść do zakładki *Deklaracja* ¹.
2. Wejść w szczegóły e-deklaracji klikając w kafelek ².



Deklaracje



3. W podglądzie e-deklaracji kliknąć ikonę  ³.
Anulowanie e-deklaracji jest możliwe tylko dla e-deklaracji ze stanem *Złożona* oraz w odpowiednim terminie, przewidzianym na rezygnację z przystąpienia do egzaminu maturalnego.



Dane osobowe

IMIĘ (IMIONA) I NAZWISKO
Jan Kowalski

PESEL
96063044538

PLEĆ
Mężczyzna

DATA URODZENIA
30.06.1996

Dane kontaktowe

TELEFON
126832179

EMAIL
oke@oke.krakow.pl

ADRES
os. Szkolne 37, 31-978 Kraków-Nowa Huta



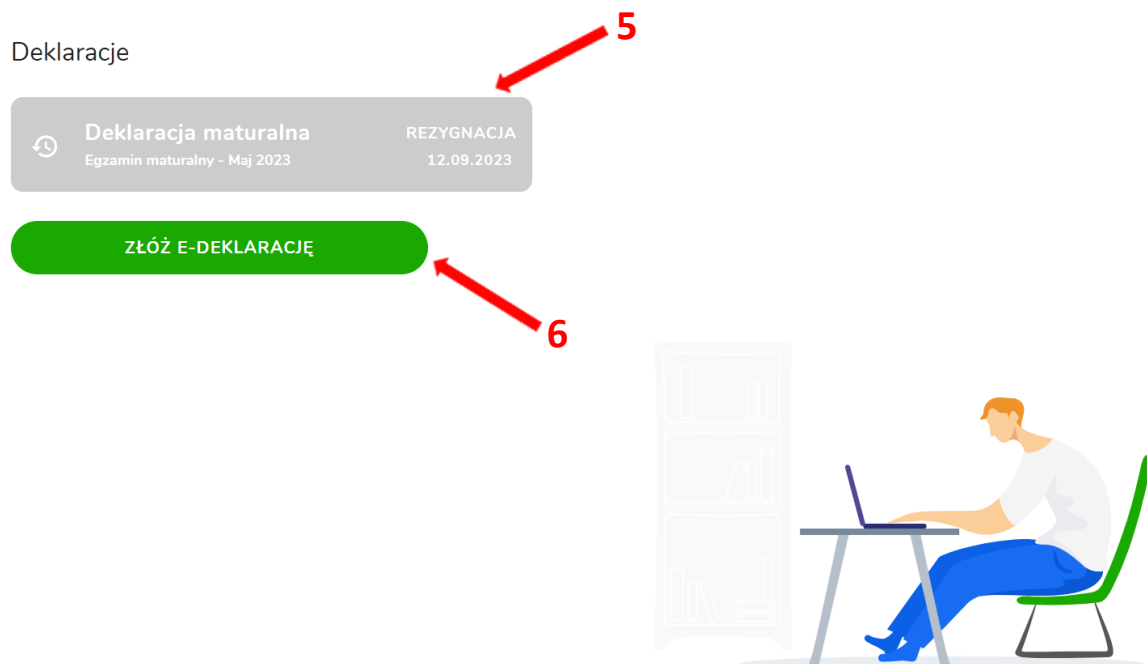
4. W wyświetlonym komunikacie potwierdzić swój wybór o rezygnacji z przystąpienia do egzaminu maturalnego klikając przycisk *Potwierdź* ⁴.

Deklaracja egzamin maturalny - rezygnacja

ZIU / DEKLARACJA / DEKLARACJA EGZAMIN MATURALNY / ANULOWANIE



5. Stan anulowanej deklaracji ⁵ jest widoczny w zakładce *Deklaracja*. Pod kafelkiem dostępny jest przycisk *Złóż e-deklarację* ⁶, który pozwala na ponowne złożenie e-deklaracji, jeżeli terminy na to pozwalają.




3. Przyjmowanie e-deklaracji przez dyrektorów w SIOEO

Aby przyjąć w SIOEO e-deklarację złożoną przez zdającego w systemie ZIU należy:

1. W menu głównym wybrać pozycję *Zdający*¹, a następnie *Zgłaszanie zdających w oddziałach*².
2. Wybrać oddział, do którego uczęszcza dany zdający, a następnie kliknąć w jego oznaczenie³.
3. Jeśli zdający złożył e-deklarację w systemie ZIU, w kolumnie *Czy złożona e-Deklaracja?* wyświetla się data jej złożenia⁴.


Oznaczenie	Liczba zdających	Liczba deklaracji
B	34	34
D	26	26
I	31	31
J	31	31
O	52	52
Q	31	31
T	33	33
X	4	2

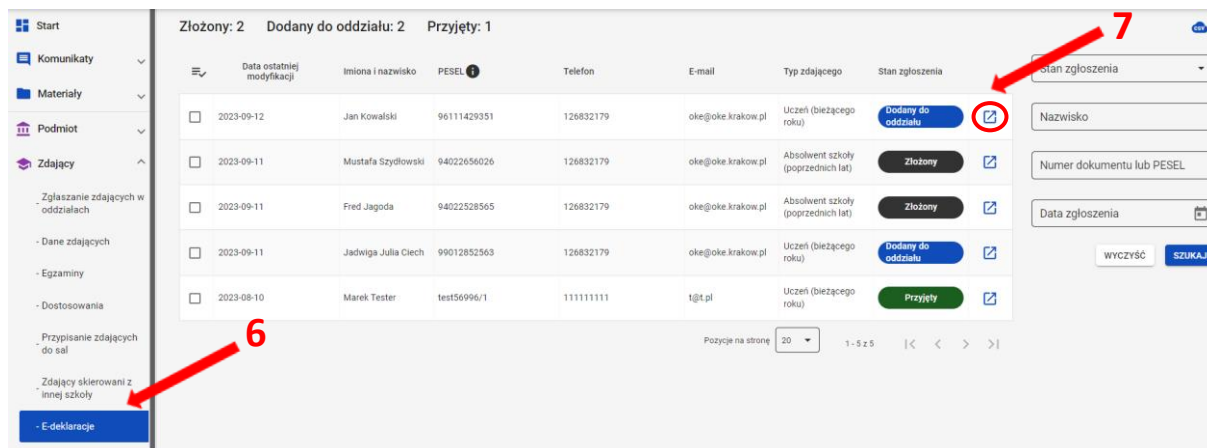
Nr w dzienniku	Nazwisko	Imiona	PESEL	Czy złożona e-Deklaracja?	Sposoby dostosowania
1	Bilska	Maria	96122213365		
3	Buczek	Bartosz	98073072233		
2	Ciech	Jadwiga Julia	99012852563	2023-09-11, 11:35	
4	Kowalski	Jan	96111429351	2023-09-12, 09:31	






4. Kliknąć przycisk ⁴ w odpowiednim wierszu. Pojawi się karta ze szczegółowymi danymi zdającego.

Oznaczenie	Liczba zdających	Liczba deklaracji
B	34	34
D	26	26
I	31	31
J	31	31

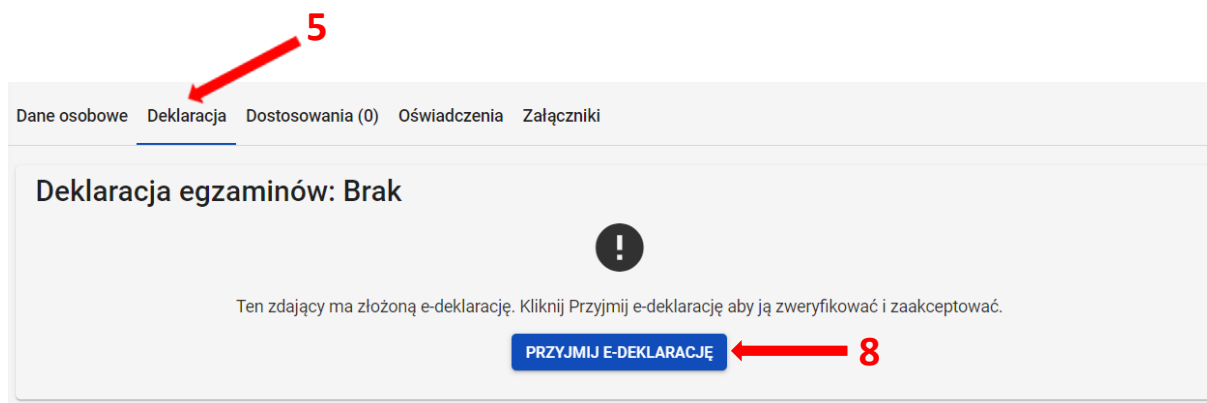
Nr w dzienniku	Nazwisko	Imiona	PESEL	Czy złożona e-Deklaracja?	Sposoby dostosowania
1	Bilska	Maria	96122213365		
3	Buczek	Bartosz	98073072233		
2	Ciech	Jadwiga Julia	99012852563	2023-09-11, 11:35	
4	Kowalski	Jan	96111429351	2023-09-12, 09:31	

- Należy wybrać zakładkę **Deklaracja** ⁵.
- Do zakładki **Deklaracja** można również przejść z wyszukiwarki wszystkich e-deklaracji, dostępnej w zakładce **E-deklaracje** ⁶, a następnie przechodząc do szczegółów danego zdającego, klikając w  ⁷.



	Data ostatniej modyfikacji	Imiona i nazwisko	PESEL	Telefon	E-mail	Typ zdającego	Stan zgłoszenia
<input type="checkbox"/>	2023-09-12	Jan Kowalski	96111429351	126832179	oke@oke.krakow.pl	Uczeń (bieżącego roku)	Dodany do oddziału 
<input type="checkbox"/>	2023-09-11	Mustafa Szydłowski	94022656026	126832179	oke@oke.krakow.pl	Absolwent szkoły (poprzednich lat)	Złożony 
<input type="checkbox"/>	2023-09-11	Fred Jagoda	94022528565	126832179	oke@oke.krakow.pl	Absolwent szkoły (poprzednich lat)	Złożony 
<input type="checkbox"/>	2023-09-11	Jadwiga Julia Ciech	99012852563	126832179	oke@oke.krakow.pl	Uczeń (bieżącego roku)	Dodany do oddziału 
<input type="checkbox"/>	2023-08-10	Marek Tester	test56996/1	111111111	t@t.pl	Uczeń (bieżącego roku)	Przyjęty 

- W bloku **Deklaracja egzaminów** widoczna jest informacja: *Ten zdający ma złożoną e-deklarację. Kliknij Przyjmij e-deklarację aby ją zweryfikować i zaakceptować.* Kliknąć przycisk **Przyjmij e-deklarację** ⁸.



Dane osobowe **Deklaracja** Dostosowania (0) Oświadczenia Załączniki

Deklaracja egzaminów: Brak

Ten zdający ma złożoną e-deklarację. Kliknij Przyjmij e-deklarację aby ją zweryfikować i zaakceptować.

PRZYMIJ E-DEKLARACJĘ

- Wyświetli się formularz deklaracji uzupełniony zgodnie z informacjami zamieszczonymi przez zdającego w e-deklaracji. Należy ją zweryfikować, a w przypadku błędów istnieje możliwość jej edycji.
- Po weryfikacji oraz prawidłowym uzupełnieniu całego formularza, należy kliknąć przycisk **Zapisz** ⁹.

Dane podstawowe

Typ zdającego *	Uczeń (bieżącego roku)	Forma deklaracji *	Egzamin maturalny w formule 2023
Przystąpienie do egzaminu *	Pierwszy raz przystępuję do egzaminów		
<input checked="" type="checkbox"/> Zdający z oddziału dwujęzycznego, z językiem mniejszości narodowej, z językiem mniejszości etnicznej, z językiem regionalnym ⓘ			
Drugi język nauczania w oddziale *	język angielski		

Egzaminy obowiązkowe (3)

Egzaminy dodatkowe (1)

Nie zamierzam przystępować do egzaminu maturalnego z przedmiotu dodatkowego, ponieważ posiadam dokumenty potwierdzające uprawnienia do uzyskania dyplomu w zawodzie nauczonym na poziomie technika:

Uzyskaniem
-Wybierz-

Egzamin dodatkowy 1 Zadeklarowany Laureat Finalista

Część pisemna *

-Wybierz-

DODAJ EGZAMIN

Dodatkowe zadania w języku obcym (0)

Nie masz jeszcze wybranych egzaminów, które można zdać w języku innym, niż polski. Aktywuj egzaminy w punktach 1 i 2 aby aktywować dodatkowe zadania.

Zgody na przetwarzanie danych

- Ubiegam się o hiszpański Título de Bachiller i wyrażam zgodę na przekazanie moich danych osobowych oraz uzyskanych przeze mnie wyników z OKE do CKE oraz stronie hiszpańskiej.
- Oświadczam, że jestem świadomy(-a), że podane dane osobowe będą przetwarzane dla celów związanych z przeprowadzeniem egzaminu maturalnego oraz procesem rekrutacji na studia.

4. Monitorowanie danych z e-deklaracji

Aby monitorować dane o egzaminach wybranych w e-deklaracji należy:

1. W menu głównym wybrać pozycję *Zdający*¹, a następnie *Zgłaszanie zdających w oddziałach*².

The screenshot shows the application interface. On the left is a sidebar menu with items: Start, Komunikaty, Materiały, Podmiot, and Zdający. The 'Zdający' item is highlighted. Below it is a button labeled 'Zgłaszanie zdających w oddziałach'. In the main area, there is a section 'Lista oddziałów: 1' with buttons 'DODAJ ODDZIAŁ', 'IMPORTUJ UCZNIÓW Z SIO', and 'Pobierz listę e-deklaracji'. Below this is a table with columns 'Oznaczenie', 'Liczba zdających', and 'Liczba deklaracji'. The table shows one row with 'K', '16', and '6'. To the right is a section 'Oddział: K Zdających: 16' with buttons 'EDYCJA NUMERÓW', 'DODAJ ZDAJĄCEGO', and 'USUŃ ODDZIAŁ'. Below this is a table with columns: 'Nr w dzienniku', 'Nazwisko', 'Imiona', 'PESEL', 'Czy złożona e-Deklaracja?', and 'Sposoby dostosowania'. The table has three rows: 1. Baran Urszula, PESEL 84112323125; 2. Basta Majka Gusto, PESEL 95061529674, data 2022-09-09, 11:24; 3. Boreczek Milena Irena, PESEL 69022891681.

2. Wybrać odpowiedni oddział, a następnie kliknąć w jego oznaczenie³.

3. Kliknąć przycisk *Pobierz listę e-deklaracji*⁴.

This screenshot is similar to the previous one, but with red arrows pointing to the 'K' label in the department list (3) and the 'Pobierz listę e-deklaracji' button (4).

4. Przeglądarka pobierze gotowy plik z danymi wszystkich zdających przypisanych do tego oddziału ze złożonymi i nieprzyjętymi e-deklaracjami. W zależności od indywidualnych ustawień zapisze plik na dysku komputera lub pozostawi użytkownikowi decyzję dotyczącą dalszego postępowania z plikiem. Należy pamiętać, że w pobranym pliku znajdują się niezaszyfrowane dane osobowe oraz dane wrażliwe dotyczące uczniów. Od chwili pobrania danych, użytkownik osobiście odpowiada za przechowywanie, ochronę i przetwarzanie tych danych, zgodnie z RODO i przepisami krajowymi.

5. Wygodne monitorowanie stanu wszystkich e-deklaracji i zawartych w nich danych jest też możliwe w zakładce *E-deklaracje* ⁵.

Złożony: 2 Dodany do oddziału: 2 Przyjęty: 1

	Data ostatniej modyfikacji	Imiona i nazwisko	PESEL	Telefon	E-mail	Typ zdającego	Stan zgłoszenia
<input type="checkbox"/>	2023-09-12	Jan Kowalski	96111429351	126832179	oke@oke.krakow.pl	Uczeń (bieżącego roku)	Dodany do oddziału
<input type="checkbox"/>	2023-09-11	Mustafa Szydłowski	94022656026	126832179	oke@oke.krakow.pl	Absolwent szkoły (poprzednich lat)	Złożony
<input type="checkbox"/>	2023-09-11	Fred Jagoda	94022528565	126832179	oke@oke.krakow.pl	Absolwent szkoły (poprzednich lat)	Złożony
<input type="checkbox"/>	2023-09-11	Jadwiga Julia Ciech	99012852563	126832179	oke@oke.krakow.pl	Uczeń (bieżącego roku)	Dodany do oddziału
<input type="checkbox"/>	2023-08-10	Marek Tester	test56996/1	111111111	t@t.pl	Uczeń (bieżącego roku)	Przyjęty

Stan zgłoszenia: [Wybór]
 Nazwisko: [Wpisz]
 Numer dokumentu lub PESEL: [Wpisz]
 Data zgłoszenia: [Wybór]
 WY CZYŚĆ SZUKAJ

6. W zakładce tej są widoczne wszystkie e-deklaracje złożone do danego podmiotu przez zdających w ZIU.

Widok zawiera liczbę e-deklaracji w poszczególnych stanach ⁶.

Wyszukiwarka wyświetla takie dane jak: *Data ostatniej modyfikacji, Imiona i nazwisko, PESEL, Telefon, E-mail, Typ zdającego, Stan zgłoszenia*.

Dostępne są filtry ułatwiające wyszukiwanie ⁷.

7. W wyszukiwarce e-deklaracji możliwe jest pobranie pliku csv z danymi, które zostały przesłane w e-deklaracjach z ZIU ⁸.

Złożony: 2 Dodany do oddziału: 2 Przyjęty: 1 ⁶

	Data ostatniej modyfikacji	Imiona i nazwisko	PESEL	Telefon	E-mail	Typ zdającego	Stan zgłoszenia
<input type="checkbox"/>	2023-09-12	Jan Kowalski	96111429351	126832179	oke@oke.krakow.pl	Uczeń (bieżącego roku)	Dodany do oddziału
<input type="checkbox"/>	2023-09-11	Mustafa Szydłowski	94022656026	126832179	oke@oke.krakow.pl	Absolwent szkoły (poprzednich lat)	Złożony
<input type="checkbox"/>	2023-09-11	Fred Jagoda	94022528565	126832179	oke@oke.krakow.pl	Absolwent szkoły (poprzednich lat)	Złożony
<input type="checkbox"/>	2023-09-11	Jadwiga Julia Ciech	99012852563	126832179	oke@oke.krakow.pl	Uczeń (bieżącego roku)	Dodany do oddziału
<input type="checkbox"/>	2023-08-10	Marek Tester	test56996/1	111111111	t@t.pl	Uczeń (bieżącego roku)	Przyjęty

Stan zgłoszenia: [Wybór]
 Nazwisko: [Wpisz]
 Numer dokumentu lub PESEL: [Wpisz]
 Data zgłoszenia: [Wybór]
 WY CZYŚĆ SZUKAJ


Pozycja na stronie: 20 1 - 5 z 5

5. Przyjmowanie e-deklaracji absolwentów

Aby przyjąć w SIOEO e-deklarację absolwenta złożoną w ZIU należy:

1. W menu głównym wybrać pozycję **Zdający**¹, a następnie **E-deklaracje**².

	Data ostatniej modyfikacji	Imiona i nazwisko	PESEL	Telefon	E-mail	Typ zdającego	Stan zgłoszenia
<input type="checkbox"/>	2023-09-12	Sylwester Kozyra	95031410016	126832179	oke@oke.krakow.pl	Absolwent szkoły (poprzednich lat)	Złożony
<input type="checkbox"/>	2023-09-12	Jan Kowalski	96111429351	126832179	oke@oke.krakow.pl	Uczeń (bieżącego roku)	Dodany do oddziału
<input type="checkbox"/>	2023-09-11	Mustafa Szydłowski	94022656026	126832179	oke@oke.krakow.pl	Absolwent szkoły (poprzednich lat)	Złożony
<input type="checkbox"/>	2023-09-11	Fred Jagoda	94022528565	126832179	oke@oke.krakow.pl	Absolwent szkoły (poprzednich lat)	Złożony
<input type="checkbox"/>	2023-09-11	Jadwiga Julia Ciech	99012852563	126832179	oke@oke.krakow.pl	Uczeń (bieżącego roku)	Dodany do oddziału
<input type="checkbox"/>	2023-08-10	Marek Tester	test56996/1	111111111	t@t.pl	Uczeń (bieżącego roku)	Przyjęty

2. Pojawia się lista e-deklaracji zdających, w tym także tych, którzy nie są jeszcze zgłoszeni do oddziału w podmiocie w danej, aktualnej sesji egzaminacyjnej (absolwenci poprzednich lat).
3. Zdającego można wyszukać wykorzystując odpowiednie filtry boczne: *Stan zgłoszenia, Nazwisko, Numer dokumentu lub PESEL, Data zgłoszenia*³.
4. W celu przyjęcia e-deklaracji zdającego (absolwenta), którego stan zgłoszenia jest **Złożony** kliknąć ⁴.

	Data ostatniej modyfikacji	Imiona i nazwisko	PESEL	Telefon	E-mail	Typ zdającego	Stan zgłoszenia
<input type="checkbox"/>	2023-09-12	Sylwester Kozyra	95031410016	126832179	oke@oke.krakow.pl	Absolwent szkoły (poprzednich lat)	Złożony
<input type="checkbox"/>	2023-09-12	Jan Kowalski	96111429351	126832179	oke@oke.krakow.pl	Uczeń (bieżącego roku)	Dodany do oddziału
<input type="checkbox"/>	2023-09-11	Mustafa Szydłowski	94022656026	126832179	oke@oke.krakow.pl	Absolwent szkoły (poprzednich lat)	Złożony
<input type="checkbox"/>	2023-09-11	Fred Jagoda	94022528565	126832179	oke@oke.krakow.pl	Absolwent szkoły (poprzednich lat)	Złożony
<input type="checkbox"/>	2023-09-11	Jadwiga Julia Ciech	99012852563	126832179	oke@oke.krakow.pl	Uczeń (bieżącego roku)	Dodany do oddziału
<input type="checkbox"/>	2023-08-10	Marek Tester	test56996/1	111111111	t@t.pl	Uczeń (bieżącego roku)	Przyjęty

5. Uzpełnić pola wymagane, przypisując zdającego do oddziału, wybranego z rozwijalnej listy ⁵, oraz wprowadzając numer w dzienniku (system podpowiada najniższy, możliwy do nadania numer) ⁶.

← e-Deklaracja absolwenta Sylwester Kozyra (PESEL 95031410016) ODRZUĆ DODAJ

Przypisz do oddziału

Wybierz oddział * Proponowany nr dziennika *

6. Zweryfikować wprowadzone dane osobowe i kontaktowe, dane podstawowe, wprowadzone egzaminy, zaznaczone zgody i oświadczenia, załączniki, a następnie kliknąć **Dodaj** ⁷.

Dane osobowe i kontaktowe

Imię/Imiona i Nazwisko
Sylwester Kozyra

PESEL
95031410016

Nazwisko rodowe
Depczyński

Płeć
Męczyzna

Data urodzenia
1995-03-14

Miejsce urodzenia
Eden

Telefon
126832179

E-mail
oke@oke.krakow.pl

Adres
os. Szkolne 37, 31-978 Kraków-Nowa Huta

Dane podstawowe

Tyło zdającego
Absolwent szkoły (poprzednich lat)

Przystąpienie do egzaminu
Przystąpiłem do egzaminu maturalnego i uzyskałem świadectwo dojrzałości

Rok ukończenia szkoły
2022

Rok uzyskania świadectwa
2022

Tyło ukończonej szkoły
Liceum Ogólnokształcące

Egzaminy obowiązkowe

- matematyka poziom podstawowy (E)

Egzaminy dodatkowe

- biologia poziom rozszerzony (E)
- chemia poziom rozszerzony (E)

Zgody i oświadczenia

Oświadczam, że jestem świadomy(-a), że podane dane osobowe będą przetwarzane dla celów związanych z przeprowadzeniem egzaminu maturalnego oraz procesem rekrutacji na studia.

Oświadczam, że podane dane teleadresowe umożliwiają kontakt ze mną.

Załączniki

Brak załączników

ODRZUĆ DODAJ

- Wyświetli się uzupełniony formularz deklaracji zdającego, którą należy zweryfikować, a w przypadku błędów istnieje możliwość jej edycji.
- Po weryfikacji oraz prawidłowym uzupełnieniu całego formularza, należy kliknąć przycisk **Zapisz** ⁸.

Dane podstawowe

Typ zdającego *
Absolwent szkoły (poprzednich lat)

Rodzaj deklaracji *
Egzamin maturalny w formule 2015

Przystąpienie do egzaminu *
Przystępowałem do egzaminu maturalnego i uzyskałem świadectwo dojrzałości

Rok ukończenia szkoły *
2022

Rok uzyskania świadectwa *
2022

Zdający z oddziału: dwujęzycznego, z językiem mniejszości narodowej, z językiem mniejszości etnicznej, z językiem regionalnym ⓘ

Egzaminy obowiązkowe (1)

Język polski Zadeklarowany Laureat Finalista

Język obcy nowożytny Zadeklarowany Laureat Finalista

Matematyka Zadeklarowany Laureat Finalista

Część pisemna *
matematyka poziom podstawowy (E)

Egzaminy dodatkowe (2)

Egzamin dodatkowy 1 Zadeklarowany Laureat Finalista

Część pisemna *
biologia poziom rozszerzony (E)

Egzamin dodatkowy 2 Zadeklarowany Laureat Finalista

Część pisemna *
chemia poziom rozszerzony (E)

DODAJ EGZAMIN

Przedmioty kształcone w zakresie rozszerzonym (2)

biologia Wybierz* Tak Nie Brak danych

chemia Wybierz* Tak Nie Brak danych

Zgody na przetwarzanie danych

Ubiegam się o hiszpański Título de Bachiller i wyrażam zgodę na przekazanie moich danych osobowych oraz uzyskanych przeze mnie wyników z OKE do OKE oraz stronie hiszpańskiej.

Oświadczam, że jestem świadomy(-a), że podane dane osobowe będą przetwarzane dla celów związanych z przeprowadzeniem egzaminu maturalnego oraz procesem rekrutacji na studia.

ANULUJ **ZAPISZ**


8

9. Wyświetli się widok przyjętej (zapisanej w SIOEO) deklaracji zdającego.

X05 Sylwester Kozyra WRÓĆ 5 z 5 < >

Dane osobowe Deklaracja Dostosowania (0) Oświadczenia Załączniki

Deklaracja egzaminów

Egzamin maturalny w formule 2015 • Absolwent szkoły (poprzednich lat) 


Egzaminy

Egzaminy obowiązkowe	Typ arkusza	Stan egzaminu	Nr sali
matematyka poziom podstawowy (E)	100 - standardowy	Zadeklarowany	PRZYPISZ SAŁĘ

Egzaminy dodatkowe	Typ arkusza	Stan egzaminu	Nr sali
biologia poziom rozszerzony (E)	100 - standardowy	Zadeklarowany	PRZYPISZ SAŁĘ
chemia poziom rozszerzony (E)	100 - standardowy	Zadeklarowany	PRZYPISZ SAŁĘ

Informacje dodatkowe

Przedmioty kształcone na poziomie rozszerzonym	Przedmiot
przedmioty kształcone w zakresie rozszerzonym	biologia, chemia


 EDYTUJ

6. Odrzucenie e-deklaracji absolwentów

Aby odrzucić w SIOEO e-deklarację absolwenta złożoną w ZIU należy:

1. W menu głównym wybrać pozycję **Zdający**¹, a następnie **E-deklaracje**².

The screenshot shows the main menu of the SIOEO system. On the left, there is a sidebar with a tree view containing: Start, Komunikaty, Materiały, Podmiot, Zdający, Zgłaszanie zdających w oddziałach, Dane zdających, Egzamin, Dostosowania, Przepisanie zdających do sal, and Zdający skierowani z innej szkoły. At the bottom of this sidebar, there is a blue button labeled 'E-deklaracje'. A red arrow labeled '1' points to the 'Zdający' menu item, and another red arrow labeled '2' points to the 'E-deklaracje' button. The main content area displays a table with columns: Data ostatniej modyfikacji, Imiona i nazwisko, PESEL, Telefon, E-mail, Typ zdającego, and Stan zgłoszenia. The table contains six rows of data. At the top of the table, there are summary statistics: 'Złożony: 3', 'Dodany do oddziału: 2', and 'Przyjęty: 1'. At the bottom right, there is a pagination control showing 'Pozycje na stronie' with a dropdown set to '20' and '1 - 6 z 6'.

2. Pojawia się lista e-deklaracji zdających, w tym także tych, którzy nie są jeszcze zgłoszeni do oddziału w podmiocie w danej, aktualnej sesji egzaminacyjnej (absolwenci poprzednich lat).
3. Wyszukać właściwego zdającego i przejść do szczegółów jego e-deklaracji klikając ³.
Odrzucenie jest możliwe tylko dla zdających, którzy nie zostali zgłoszeni do oddziału (w aktualnej sesji) i stan zgłoszenia ich e-deklaracji to *Złożony*.

The screenshot shows a detailed view of the e-declaration list. The table has the same columns as in the previous screenshot. The summary statistics at the top are: 'Złożony: 2', 'Dodany do oddziału: 2', and 'Przyjęty: 2'. The table contains six rows. The entry for 'Anna Kowalska' (PESEL: 94022528565) has a status of 'Złożony' and an external link icon in the 'Stan zgłoszenia' column. A red arrow labeled '3' points to this icon. The pagination control at the bottom shows 'Pozycje na stronie' with a dropdown set to '20' and '1 - 6 z 6'.

4. W formularzu e-deklaracji kliknąć przycisk *Odrzuć* ⁴.

← e-Deklaracja absolwenta Anna Kowalska (PESEL 94022528565) **ODRZUĆ** DODAJ

Przypisz do oddziału

Wybierz oddział * Proponowany nr dziennika *

5. W wyświetlonym oknie potwierdzić swój wybór, zaznaczając checkbox ⁵, a następnie klikając przycisk *Zapisz* ⁶.

5 Czy chcesz odrzucić e-deklarację? ×

Tak, chcę odrzucić e-deklarację: Anna Kowalska.

ANULUJ **ZAPISZ** **6**

6. Na liście widoczny będzie aktualny stan zgłoszenia. Nie ma możliwości przejścia do szczegółów e-deklaracji, która została odrzucona.

Złożony: 1 Dodany do oddziału: 2 Przyjęty: 2

<input checked="" type="checkbox"/>	Data ostatniej modyfikacji	Imiona i nazwisko	PESEL ⓘ	Telefon	E-mail	Typ zdającego	Stan zgłoszenia
<input type="checkbox"/>	2023-09-12	Sylwester Kozyra	95031410016	126832179	oke@oke.krakow.pl	Absolwent szkoły (poprzednich lat)	Przyjęty
<input type="checkbox"/>	2023-09-12	Jan Kowalski	96111429351	126832179	oke@oke.krakow.pl	Uczeń (bieżącego roku)	Dodany do oddziału
<input type="checkbox"/>	2023-09-11	Mustafa Szydłowski	94022656026	126832179	oke@oke.krakow.pl	Absolwent szkoły (poprzednich lat)	Złożony
<input type="checkbox"/>	2023-09-11	Fred Jagoda	94022528565	126832179	oke@oke.krakow.pl	Absolwent szkoły (poprzednich lat)	Odrzucony
<input type="checkbox"/>	2023-09-11	Jadwiga Julia Ciech	99012852563	126832179	oke@oke.krakow.pl	Uczeń (bieżącego roku)	Dodany do oddziału
<input type="checkbox"/>	2023-08-10	Marek Tester	test56996/1	111111111	t@t.pl	Uczeń (bieżącego roku)	Przyjęty

Pozycje na stronie 20 1 - 6 z 6

Informujemy, że wszystkie dane podmiotu i dane osobowe widoczne na obrazkach w instrukcjach są danymi fikcyjnymi, utworzonymi na potrzeby powstania instrukcji.